

คู่มือการใช้งาน ระบบ e-Library by SE-ED

สำหรับ สมาชิกห้องสมุด

1. การเข้าสู่ระบบ

- เข้าสู่ระบบ เข้าที่ลิงก์ Website ห้องสมุดของท่าน



- กดปุ่ม เข้าสู่ระบบ จะพบกับหน้าเข้าสู่ระบบ

กรอกชื่อผู้ใช้งานและ รหัสผ่านของท่าน หากยังไม่มีข้อมูลสมาชิก กรุณาติดต่อ บรรณารักษ์ของท่าน



- เมื่อเข้าสู่ระบบสำเร็จ จะปรากฏชื่อผู้ใช้งานของท่านอยู่ที่มุมบนขวา



2. ห้องสมุดของท่าน

- เมื่อ login เข้าสู่ระบบเป็นที่เรียบร้อยแล้ว ท่านจะเข้ามายังห้องสมุดของท่าน โดยห้องสมุดของท่านจะประกอบไปด้วย 5 เมนูหลัก สำหรับการใช้งาน ได้แก่

- 2.1 หน้าแรก
- 2.2 ห้องสมุด
- 2.3 ชั้นหนังสือ
- 2.4 แคตตาล็อก
- 2.5 ผู้ใช้งานของท่าน

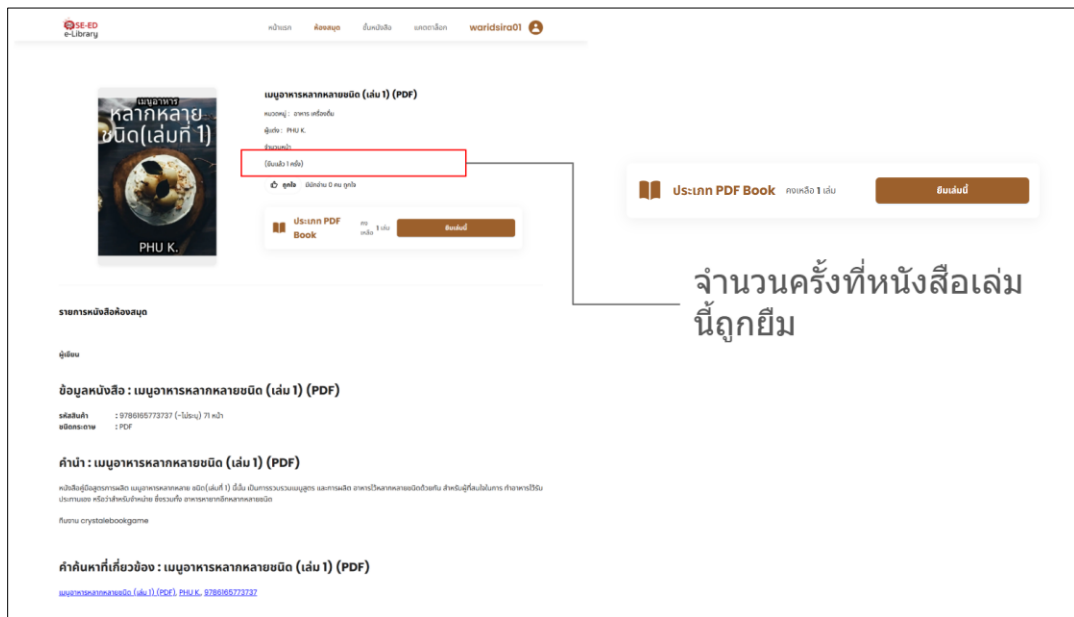


- เมื่อได้หนังสือที่ต้องการ กดที่ปกหนังสือ จะพบกับหน้า **Detail** หนังสือประกอบไปด้วย รายละเอียดหนังสือ



รายละเอียดหนังสือ

- จำนวนครั้งที่หนังสือเล่มนี้ถูกยืม



จำนวนครั้งที่หนังสือเล่มนี้ถูกยืม

- เมื่อต้องการยืมหนังสือ กดปุ่ม ยืมเล่มนี้

โดย จะมีจำนวนคงเหลือที่หนังสือเล่มนี้สามารถยืมได้ ระบุไว้ เช่น คงเหลือ 1 เล่ม

SE-ED e-Library

หน้าแรก หนังสือ ยืมหนังสือ แอดมินเว็บ waridsira01

เมนูอาหารหลากหลายชนิด (เล่ม 1) (PDF)
 หมวดหมู่ : อาหาร เครื่องดื่ม
 ผู้แต่ง : PHU K.
 จำนวนหน้า : (ยังไม่รู้ 1 หน้า)
 0 รูปถ่าย (ยังไม่รู้ 0 รูปถ่าย)

ยืมเล่มนี้

ปุ่มกด ยืมเล่มนี้
 - กรณีที่หนังสือเล่มนี้สามารถยืมได้
 ปุ่มจะแสดงคำว่า ยืมเล่มนี้

รายการหนังสือห้องสมุด

ผู้เขียน

ข้อมูลหนังสือ : เมนูอาหารหลากหลายชนิด (เล่ม 1) (PDF)
 รหัสสินค้า : 9786865773737 (-ไม่ระบุ) 71 หน้า
 ชนิดเอกสาร : PDF

คำนำ : เมนูอาหารหลากหลายชนิด (เล่ม 1) (PDF)
 หนังสือคู่มือสูตรอาหารเมนูอาหารหลากหลายชนิด (เล่มที่ 1) นี้มีเนื้อหาครอบคลุมเมนูอาหารและการผลิตอาหารที่หลากหลายชนิดตั้งแต่ระดับพื้นฐานจนถึงระดับสูง เหมาะสำหรับผู้ที่สนใจในการศึกษาอาหารและโภชนาการ หรือผู้ที่สนใจที่จะเรียนรู้เกี่ยวกับอาหารจากหลากหลายชนิด

ที่มา: crystonebookgame

คำค้นหาที่เกี่ยวข้อง : เมนูอาหารหลากหลายชนิด (เล่ม 1) (PDF)
[เมนูอาหารหลากหลายชนิด \(เล่ม 1\) \(PDF\), PHU K. 9786865773737](#)

- เมื่อกดปุ่ม ยืมเล่มนี้ จะแสดงหน้าต่างทำยืนยันการยืมหนังสืออีกครั้ง

หน้าแรก waridsira01

พัฒนา Web Application ด้วย JavaScript และ Node.js (PDF)

ยืมเล่มนี้

พัฒนา Web Application ด้วย JavaScript และ Node.js (PDF)

คอมพิวเตอร์

คุณสามารถยืมหนังสือเล่มนี้ได้ถึง 16 สิงหาคม 2568

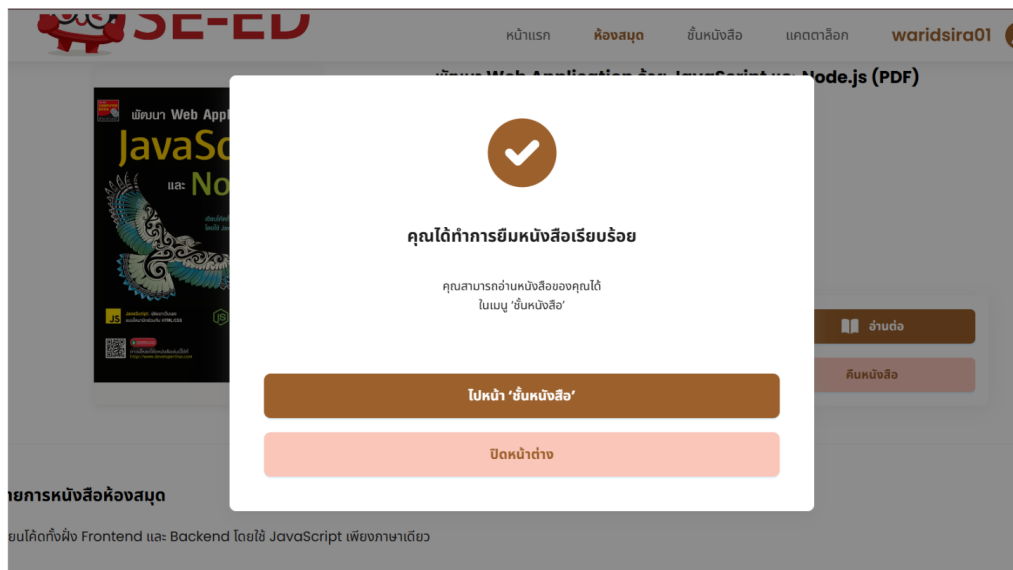
ยืนยันการยืมหนังสือ

ยกเลิก

รายการหนังสือห้องสมุด

เขียนได้ทั้งฝั่ง Frontend และ Backend

-เมื่อกดปุ่ม ขึ้นชั้นหนังสือ จะแสดงผลว่า คุณ ได้ทำการขึ้นหนังสือเรียบร้อยแล้ว และสามารถไปยังหน้าชั้นหนังสือได้จากปุ่ม ไปหน้า “ชั้นหนังสือ”



-เมื่อกดปุ่ม ไปหน้า “ชั้นหนังสือ” จะพบหนังสือเล่มดังกล่าวอยู่ในชั้นหนังสือเรียบร้อยแล้ว



- กดปุ่มอ่านต่อ จะแสดงช่องทางในการดาวน์โหลด Application สำหรับอ่าน หากท่านต้องการอ่านหนังสือ สามารถดาวน์โหลด Application ได้ดังต่อไปนี้

ios : <https://apps.apple.com/th/app/se-ed-e-library/id6480067547?l=th>



หรือ แสกนที่ QR Code ต่อไปนี้



4. เมนูห้องสมุด

- เมนูห้องสมุด จะรวบรวมหนังสือทั้งหมดในห้องสมุดของท่าน โดยท่านสามารถค้นหาได้จาก

1. ช่อง Search ค้นหาหนังสือ ค้นหาด้วยชื่อหนังสือ ผู้แต่ง
2. ค้นหาได้ตามหมวดหมู่หนังสือ

The screenshot displays the SE-ED e-Library website. At the top, there is a navigation bar with the logo 'SE-ED e-Library' on the left, and links for 'หน้าแรก', 'ห้องสมุด', 'อีเมลแจ้งเรื่อง', 'ติดต่อเรา', and 'waridsira01' on the right. The 'ห้องสมุด' link is highlighted with a red box. Below the navigation bar, the main heading is 'รายการหนังสือห้องสมุด'. On the left side, there is a vertical menu titled 'หมวดหมู่' (Categories) with a list of subjects including 'หนังสือทั้งหมด', 'การ์ตูน', 'สุขภาพและการแพทย์', 'หนังสือเด็ก', 'การพัฒนาตนเอง', 'บริหาร', 'วิทยาการและเทคโนโลยี', 'ภาษาศาสตร์', 'หนังสือวรรณกรรม', 'ศิลปะ: ดนตรี และกิจกรรมที่เกี่ยวข้อง', 'การเขียนการสอบ', 'คู่มือเรียน/สอน, หนังสือเตรียมสอบ', 'การศึกษา', 'บ้านและสิ่งอยู่อาศัย', 'ประวัติศาสตร์ ศาสนา วัฒนธรรม การเมืองการปกครอง', 'พจนานุกรม', 'การเกษตรและธรรมชาติ', and 'ครอบครัว'. The main content area is titled 'ค้นหาหนังสือ' (Search Books) and features a search input field with the placeholder text 'ค้นหาด้วยชื่อหนังสือ, ผู้แต่ง, ห้องสมุด' and a 'ค้นหา' (Search) button. Below the search bar, there is a grid of book covers. Each cover is accompanied by its title and format: 'ดวงอย่าง ขลุ่ยทางอังกฤษจากความรู้สึก (Audio)', 'พัฒนา Web Application ด้วย JavaScript และ Node.js (PDF)', 'Super Easy Memory Note หนังสือนัด 4-6-6 เรียนเข้าใจ ลอยขึ้น...', 'เลียงลูกให้สนุก & มีความสุขกับการเรียนรู้ (PDF)', 'Kitty Candy Girls เล่ม 2: ไลโก มีสุขภาพใจอย่างจริง (ฉบับการ์ตูน) (PDF)', and 'เลิกขี้เกียจซะที! (PDF)'. The book covers include various illustrations, such as a person's head with a brain, a bird, a child, and a girl.

5. เมนูชั้นหนังสือ

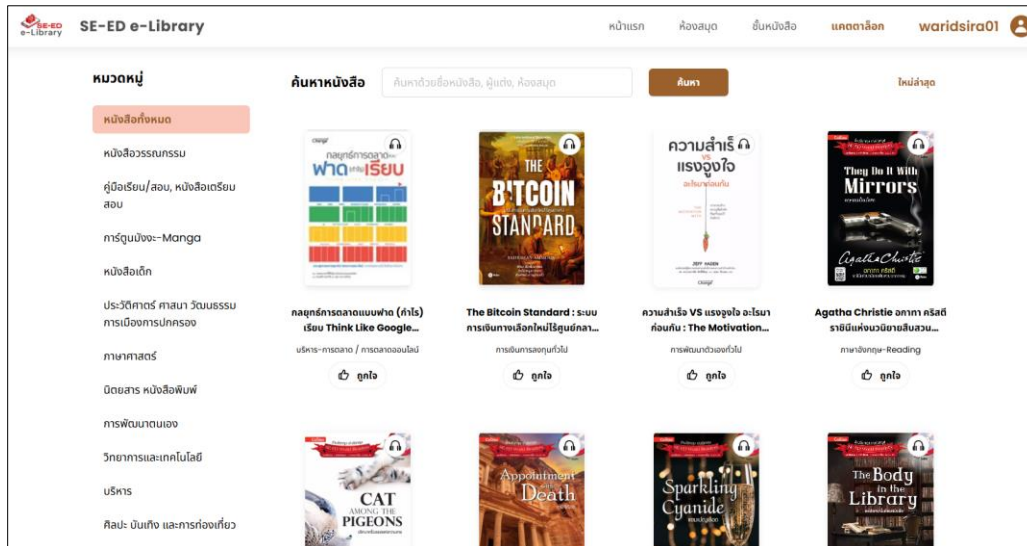
- เมนู ชั้นหนังสือจะแสดง หนังสือที่ท่านได้ยืมมาทั้งหมด และสามารถกดไปดูประวัติการยืมหนังสือของท่านได้ จาก คำว่า ประวัติการยืมหนังสือ

The screenshot shows the SE-ED e-Library interface. At the top, there is a navigation bar with the following items: 'หน้าแรก' (Home), 'ห้องสมุด' (Library), 'ชั้นหนังสือ' (My Bookshelf), 'แคตตาล็อก' (Catalog), and a user profile 'waridsira01'. Below the navigation bar, the main content area is titled 'รายการยืมของฉัน (0/5 เล่ม)' (My Bookshelf (0/5 books)). There are two book cards displayed. The first card is for a PDF book titled 'ใจเป็งลสุท' (Jai Peng Lu Su) with the subtitle 'การพัฒนาเว็บไซต์ด้วย PHP และ MySQL' (Website Development with PHP and MySQL). Below the cover, it says 'ยืม' (Borrow) and 'คืนหนังสือ' (Return Book). The second card is for a book titled 'พัฒนา Web Application ด้วย JavaScript และ Node.js...' (Developing Web Applications with JavaScript and Node.js...). It also has 'ยืม' and 'คืนหนังสือ' buttons. At the bottom of each card, there is a clock icon and the text 'สิ้นสุดในอีก -21 ชั่วโมง' (Ends in -21 hours).

- และเมื่อต้องการอ่านหนังสือ กรุณาเข้าสู่ Application เพื่อทำการเปิดอ่าน

6. เมนูแคตตาล็อก

- เมนูแคตตาล็อก จะรวบรวมหนังสือทั้งหมดจากระบบ ที่ห้องสมุดท่านยังไม่มี อยู่ในหน้าแคตตาล็อกนี้ เพื่อให้ท่านสามารถ กดแนะนำให้กับบรรณารักษ์ได้ โดยสามารถค้นหาหนังสือได้จากช่อง Search และหนังสือถูกแบ่งไว้ตามหมวดหมู่



- เมื่อกดที่ปกหนังสือจากแคตตาล็อก จะพบกับหน้า Detail หนังสือ โดยมีปุ่ม เลือกเป็น **Wishlist** ให้ท่านสามารถกด เพื่อแสดงความต้องการหนังสือไปยังบรรณารักษ์ได้



7. เมนูผู้ใช้งานของท่าน

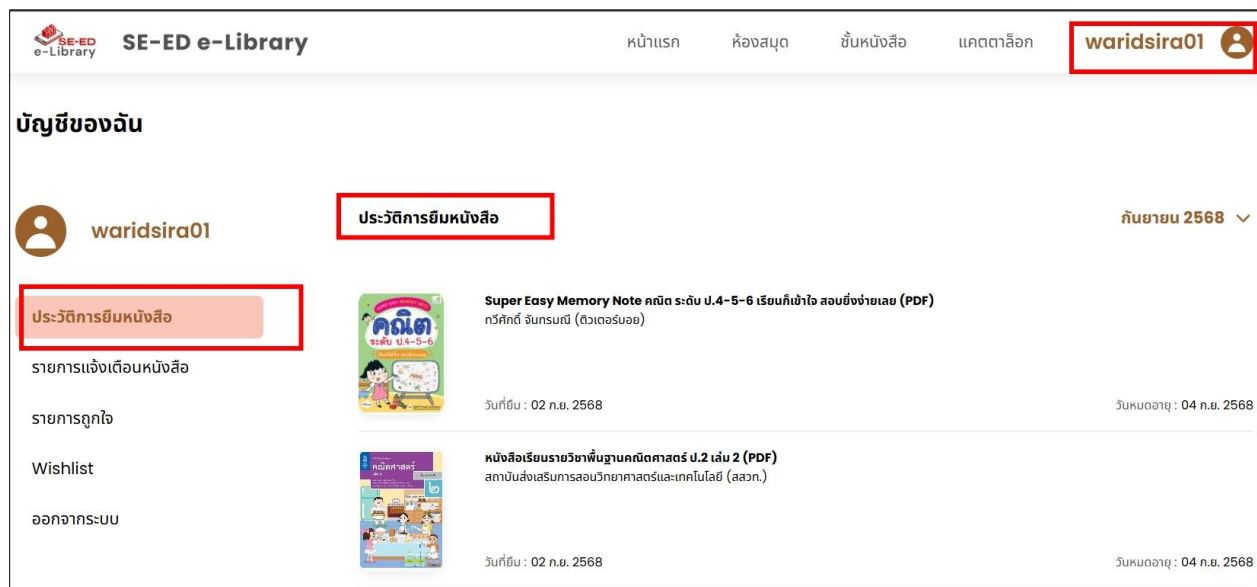
- เมื่อกด ชื่อผู้ใช้งานของท่าน จะพบว่า ปรากฏ 2 แถบ คือ

1. E-mail ของท่าน เพื่อไปยังหน้าประวัติของท่าน
2. ออกจากระบบ



- เมื่อกดที่ E-mail ของท่าน จะไปยังหน้าประวัติของท่านประกอบไปด้วย 4 ส่วนดังนี้

1. ประวัติการยืมหนังสือ จะแสดงรายการหนังสือทั้งหมดที่ท่านได้ทำการยืมไป โดยแสดงข้อมูล ชื่อ ปกหนังสือ วันที่ยืม และวันที่หมดอายุ



2. รายการแจ้งเตือนหนังสือจะแสดงหนังสือที่ท่านได้ทำการกดขอแจ้งเตือนไว้ โดยแสดงข้อมูล ชื่อ ปกหนังสือ และวันที่ทำการขอแจ้งเตือน

The screenshot shows the SE-ED e-Library user profile for 'waridsira01'. The navigation bar includes 'หน้าแรก', 'ห้องสมุด', 'ชั้นหนังสือ', and 'แคตตาล็อก'. The user's name 'waridsira01' is in the top right. The profile section on the left lists 'ประวัติการยืมหนังสือ', 'รายการแจ้งเตือนหนังสือ' (highlighted in red), 'รายการถูกใจ', 'Wishlist', and 'ออกจากระบบ'. The main content area shows a book alert for 'Atomic Habits เพราะชีวิตดีได้กว่าที่เป็น (Audio) (Audio)' by James Clear (เจมส์ เคลียร์), with a release date of 15 ก.ย. 2568.

3. รายการถูกใจ จะแสดงหนังสือที่ท่านได้ทำการกดถูกใจไว้ โดยแสดงข้อมูล ชื่อ ปกหนังสือ และวันที่ทำรายการถูกใจ

The screenshot shows the SE-ED e-Library user profile for 'waridsira01'. The navigation bar is the same as in the previous screenshot. The profile section on the left lists 'ประวัติการยืมหนังสือ', 'รายการแจ้งเตือนหนังสือ', 'รายการถูกใจ' (highlighted in red), 'Wishlist', and 'ออกจากระบบ'. The main content area shows two book favorites: 'เขียนโปรแกรมพื้นฐานด้วยภาษา Python ฉบับ Cookbook (PDF)' by ปัทมกานา ปะสิละเดสิง (01 ก.ค. 0544) and 'วิธีการถอนออกจากระบบ (PDF)' by PHU K. (01 ก.ค. 0544).

3. Wishlist จะแสดงหนังสือที่ท่านได้ทำการกด Wishlist ไว้
โดยแสดงข้อมูล ชื่อ ปกหนังสือ และวันที่ทำรายการกด Wishlist

SE-ED e-Library SE-ED e-Library หน้าแรก ห้องสมุด ชั้นหนังสือ แดตตาล็อก waridsira01

บัญชีของฉัน

waridsira01 **Wishlist**

ประวัติการยืมหนังสือ
รายการแจ้งเตือนหนังสือ
รายการถูกใจ
Wishlist
ออกจากระบบ

สุดยอดคณิต Concept เล่ม พิชิตโลกย์ปัญหาประยุกต์ ป.4-6 (PDF)
พัฒนาพงศ์ ศ53กร
วันที่ทำรายการ : 15 ก.ย. 2568

The Bitcoin Standard : ระบบการเงินทางเลือกใหม่ไร้ศูนย์กลาง (PDF)
Saifedean Ammous (เซเฟียน อัมมูส)
วันที่ทำรายการ : 15 ก.ย. 2568

4. ออกจากระบบ
เมื่อต้องการออกจากระบบ กดปุ่ม ออกจากระบบ

SE-ED e-Library SE-ED e-Library หน้าแรก ห้องสมุด ชั้นหนังสือ แดตตาล็อก waridsira01

บัญชีของฉัน

waridsira01

ประวัติการยืมหนังสือ
รายการแจ้งเตือนหนังสือ
รายการถูกใจ
Wishlist
ออกจากระบบ

คุณต้องการออกจากระบบ E-Learning

ยกเลิก
ออกจากระบบ

THE BITCOIN STANDARD
วันที่ทำรายการ : 15 ก.ย. 2568

คู่มือการใช้งาน Application

สำหรับ สมาชิกห้องสมุด


1. การเข้าสู่ระบบ

- เข้าApplication ที่ท่านติดตั้ง เรียบร้อยแล้ว หลังจากนั้น Login ด้วย Username และ Password ของท่าน



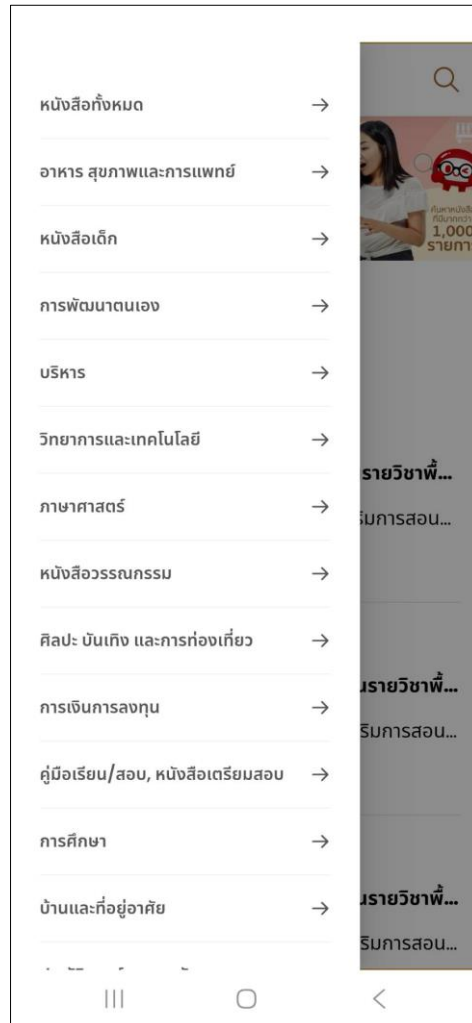
2. หน้าห้องสมุด

- เมื่อ login เข้าสู่ระบบ สำเร็จ จะแสดงหน้าห้องสมุดทั้งหมดที่ท่านเป็นสมาชิกอยู่
กดเลือกเข้าห้องสมุดที่ท่านต้องการ



- เมื่อเข้าห้องสมุดแล้ว จะพบกับรายการหนังสือในห้องสมุดของท่าน


โดยสามารถค้นหาหนังสือที่ต้องการได้จาก ion search หรือกดเลือกหมวดไปยังหมวดที่ท่านต้องการ



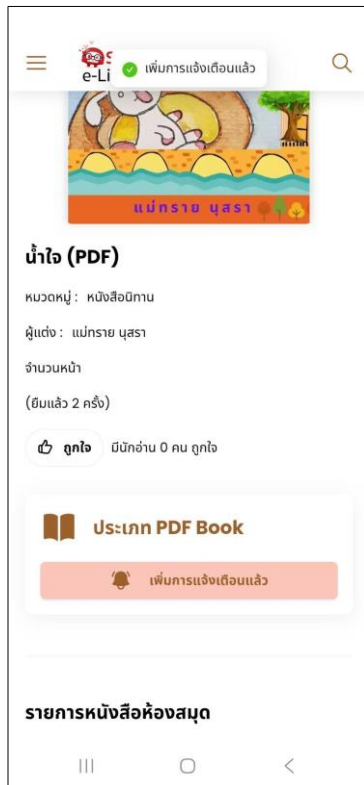
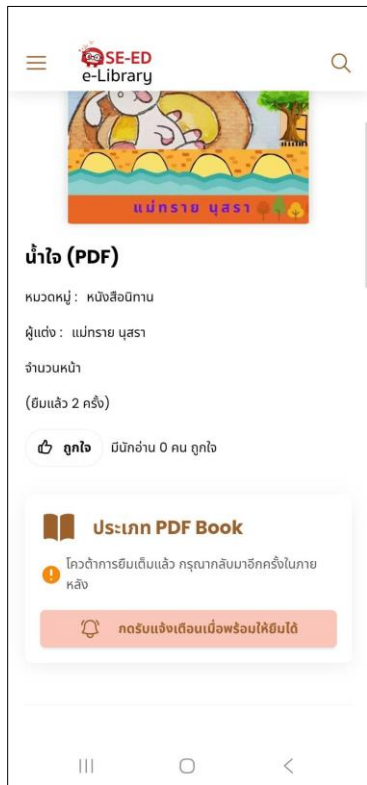
-เมื่อ กดเลือกหนังสือที่ต้องการ จะแสดงรายละเอียดหนังสือ และท่านสามารถยืมหนังสือ ได้ทันที
กดปุ่ม ยืมเล่มนี้ >> ยืนยันการยืม



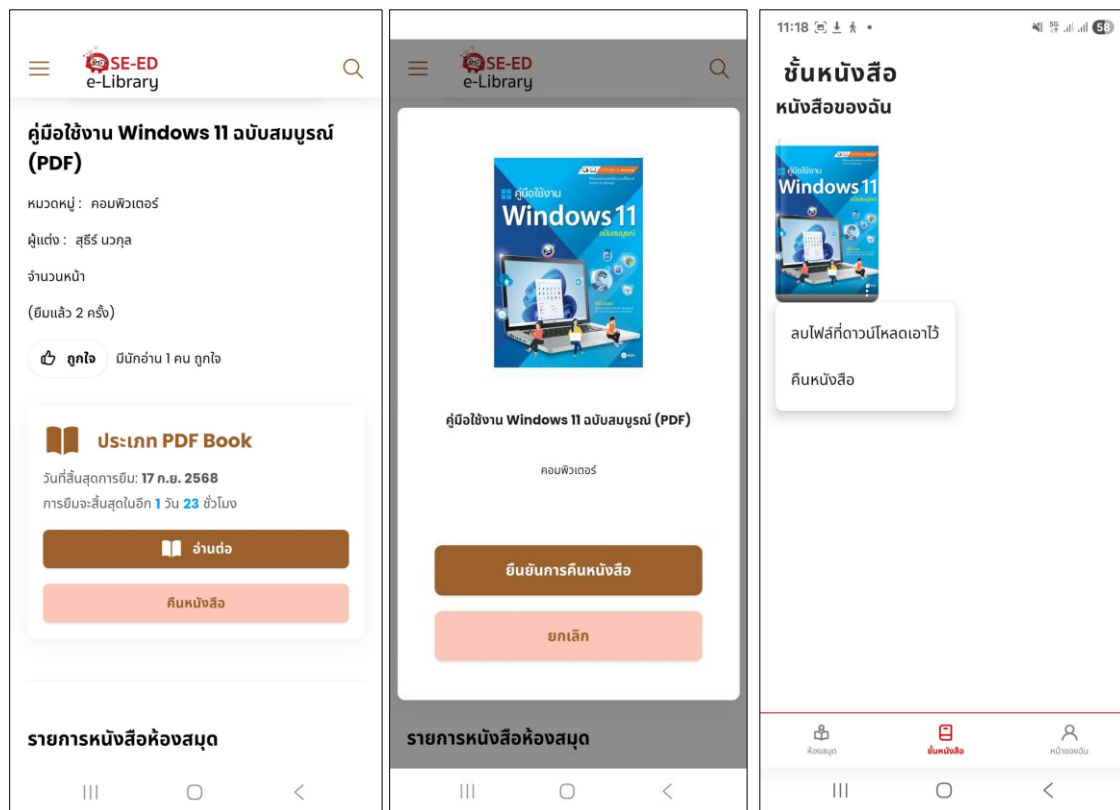
- เมื่อ กดยืนยันการยืมหนังสือแล้ว ระบบจะแสดงข้อความ คุณสามารถทำการยืมหนังสือเรียบร้อยแล้ว
- หากต้องการยืมต่อ กดปุ่ม ปิดหน้าต่างและทำการยืมหนังสือได้เลย
- แต่หากต้องการ อ่านหนังสือ กดปุ่ม ไปหน้า “ชั้นหนังสือ” ระบบจะพาท่านไปยังหน้า ชั้นหนังสือ เพื่ออ่านหนังสือต่อไป



- ในหน้าห้องสมุด กรณีหนังสือที่ท่านต้องการ มีผู้ใช้งานท่านอื่นยืมอยู่ ระบบจะแสดงข้อความที่ป๊อปว่า กดรับแจ้งเตือนเมื่อพร้อมให้ยืมได้ ท่านสามารถกดรับการแจ้งเตือน และเมื่อหนังสือเล่มดังกล่าวพร้อมให้ยืม ระบบจะแจ้งเตือนมาที่หน้าจอของท่าน และ E-mail ที่ท่านสมัครสมาชิกไว้ ด้วยข้อความว่า หนังสือที่คุณต้องการยืม มีให้บริการแล้ว ท่านสามารถคลิกยืมหนังสือได้ที่

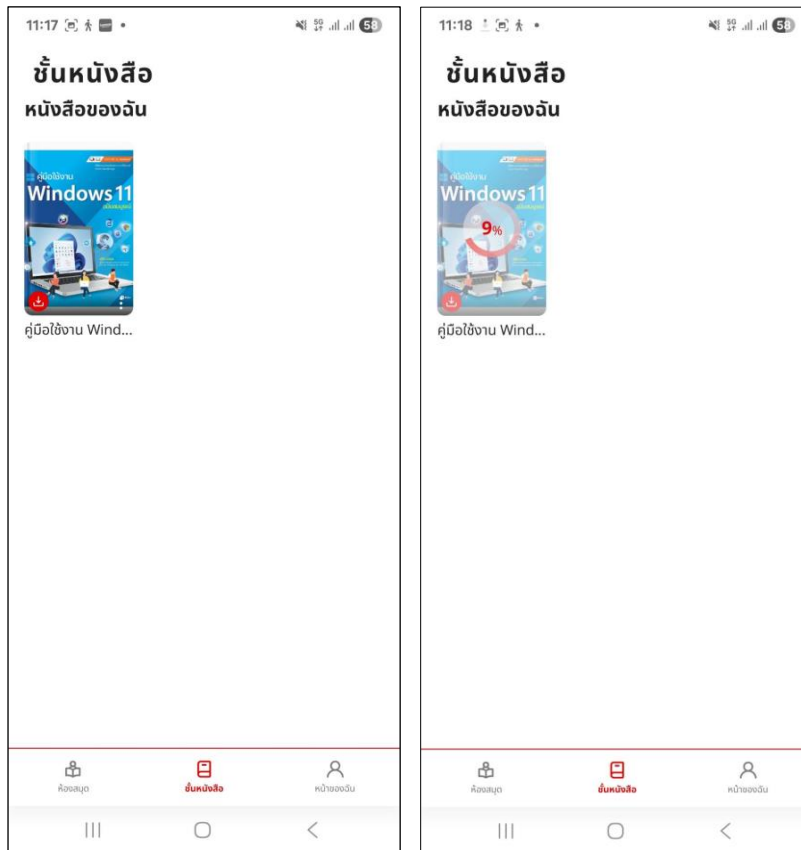


- ในหน้าห้องสมุด กรณีที่ท่านต้องการค้นหาหนังสือ ให้ไปยังหน้าหนังสือเล่มที่ท่านค้น และกด ปุ่ม ค้นหาหนังสือ
- ไปยังเมนู ค้นหาหนังสือ ไปยังหนังสือที่ท่านต้องการค้นหา กดจุด3จุดที่มุมขวาล่างของปกหนังสือ จะมีคำว่า ค้นหาหนังสือ

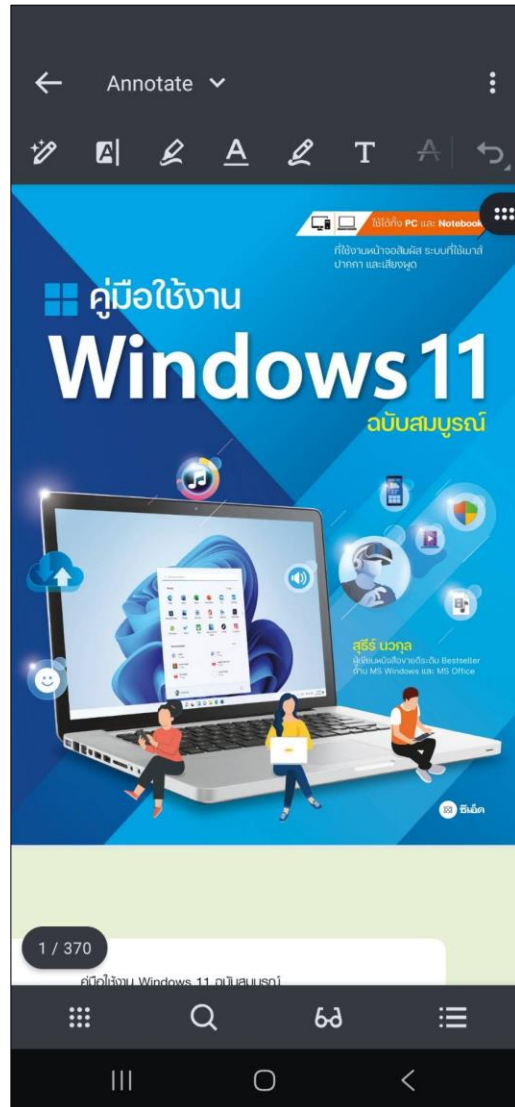


3. ชั้นหนังสือ

- หน้าชั้นหนังสือ จะแสดงเฉพาะหนังสือที่ท่านซื้ออยู่ในปัจจุบัน
- หนังสือที่ยังไม่ได้ดาวน์โหลด จะมีสัญลักษณ์ดาวน์โหลดสีแดงที่มุมซ้ายล่างของปกหนังสือ
- กดที่ปกหนังสือ เพื่อทำการดาวน์โหลด



-เมื่อดาวน์โหลดครบ 100% กดที่ปกหนังสืออีกครั้ง หนังสือจะถูกเปิดขึ้นให้ท่านอ่านทันที



4.เมนูหน้าของฉัน

- หน้าของฉัน แสดงข้อมูลสมาชิก ของผู้ใช้งาน
- สามารถเปลี่ยนรหัสผ่านได้จาก เมนูเปลี่ยนรหัสผ่าน
- และกด ออกจากระบบ จากปุ่ม ออกจากระบบ

